




HOCHSCHULSTÄDTE-SCORING 2017



IN DIESEN STÄDTEN IST DER STUDENTISCHE WOHNUNGSMARKT

am stärksten angespannt

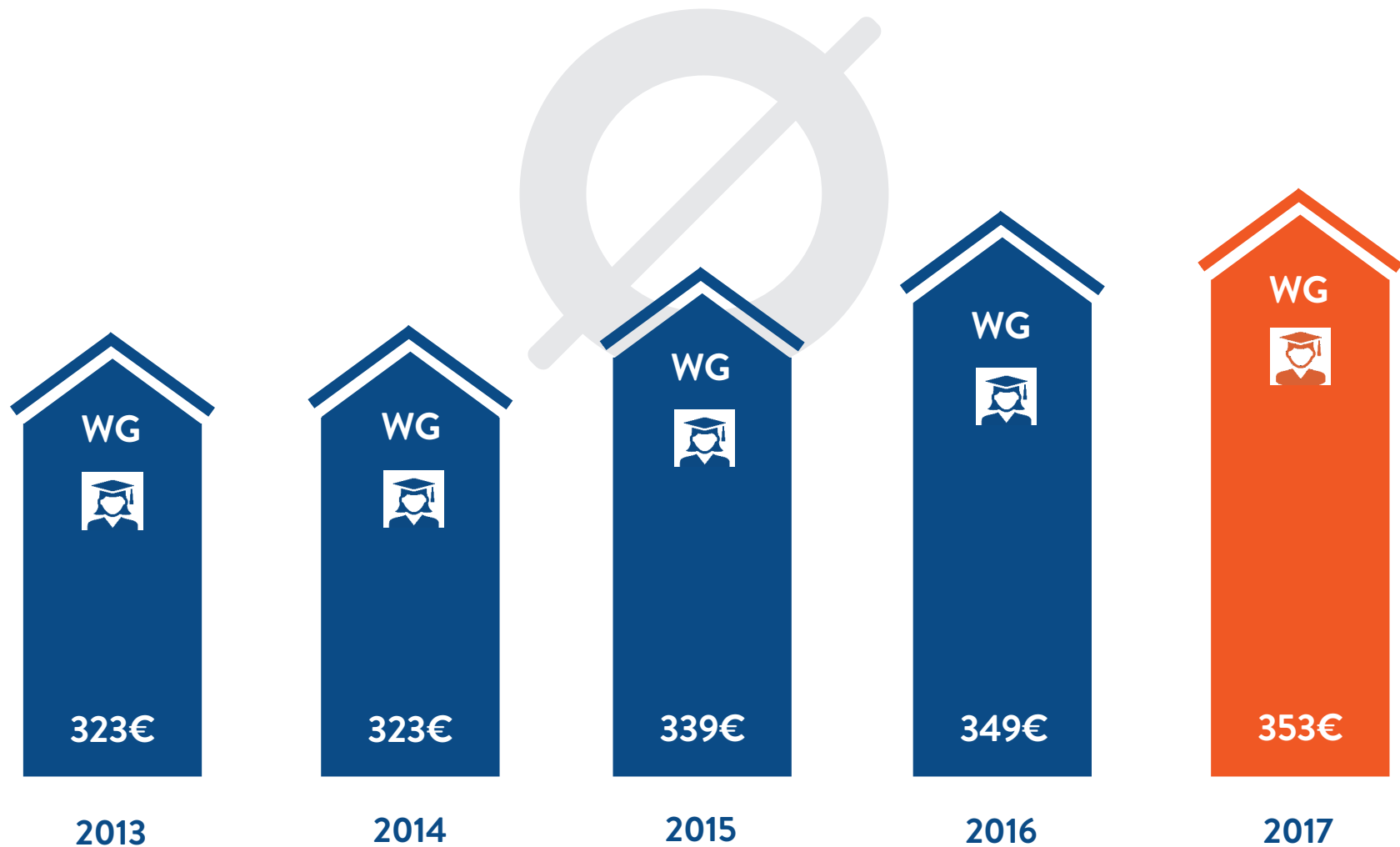


*  ab einer Veränderung der Platzierung um mindestens drei Plätze deutliche Veränderung

Quellen: Moses Mendelssohn Institut 2017

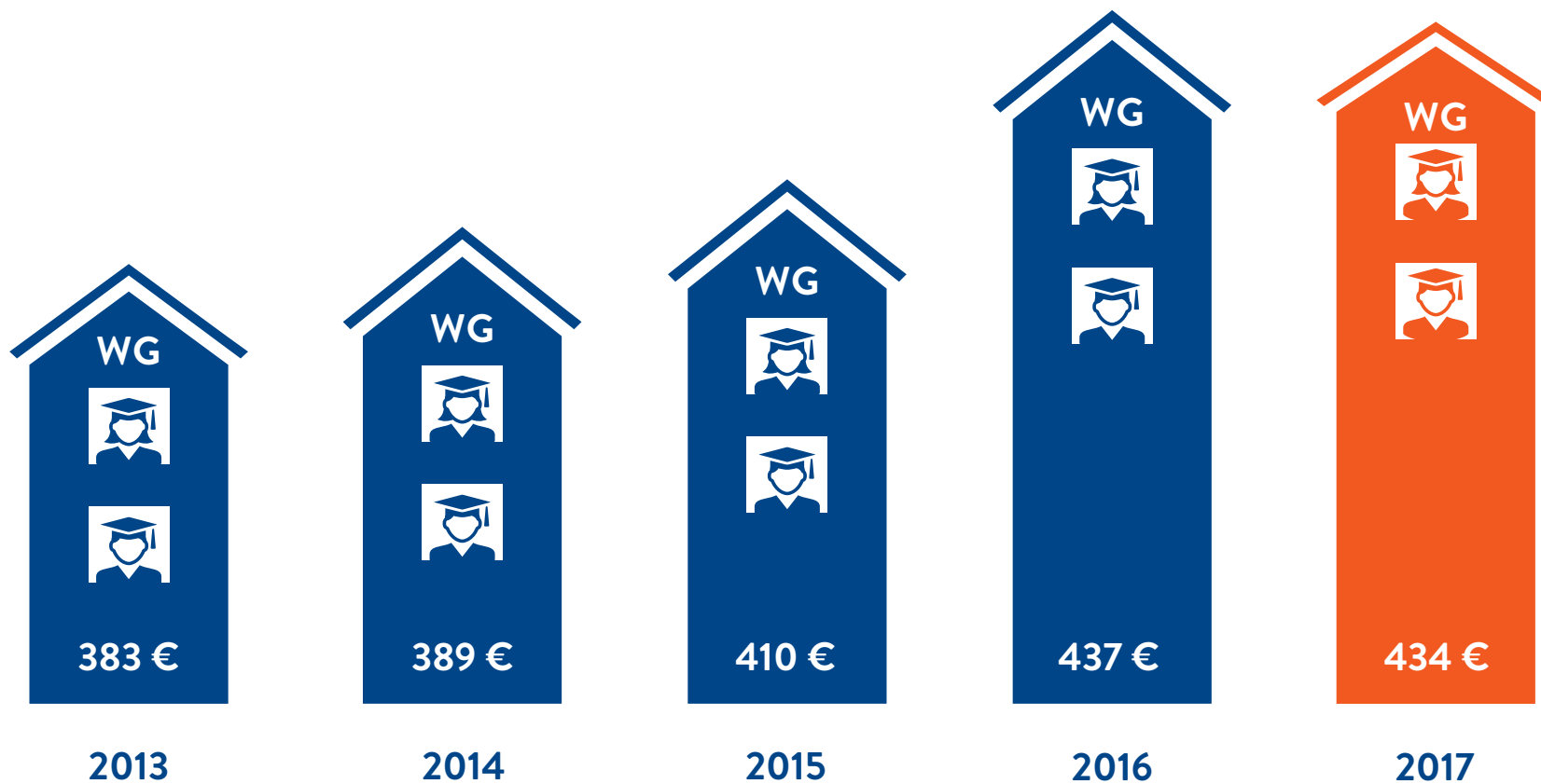
PREISE FÜR EIN WG-ZIMMER

*im Durchschnitt aller 93 deutschen Hochschulstädte
mit mehr als 5000 Studierenden*



PREISE FÜR EIN WG-ZIMMER

im Durchschnitt der 10 begehrtesten deutschen Studentenstädte



Berechnung: Gewichteter WG-Preis nach Studierendenzahl (ohne reine Anbieter von Fernstudiengängen sowie Verwaltungshochschulen);
Datengrundlage: DeStatis 2017 Tab. 21311-0002; MMI WG-Datenbank 2017

STÄDTE MIT DEN MEISTEN STUDIERENDEN



* mit Universität Duisburg-Essen

Datengrundlage: DeStatis 2017 Tabelle 21311-0011 (Arithmetisches Mittel der 93 untersuchten Standorte;
ohne reine Anbieter von Fernstudiengängen sowie Verwaltungshochschulen)

STÄDTE MIT DEN MEISTEN STUDIENANFÄNGERN

an den Hochschulen



ENTWICKLUNG DER ZAHL DER STUDIERENDEN

in Deutschland

